

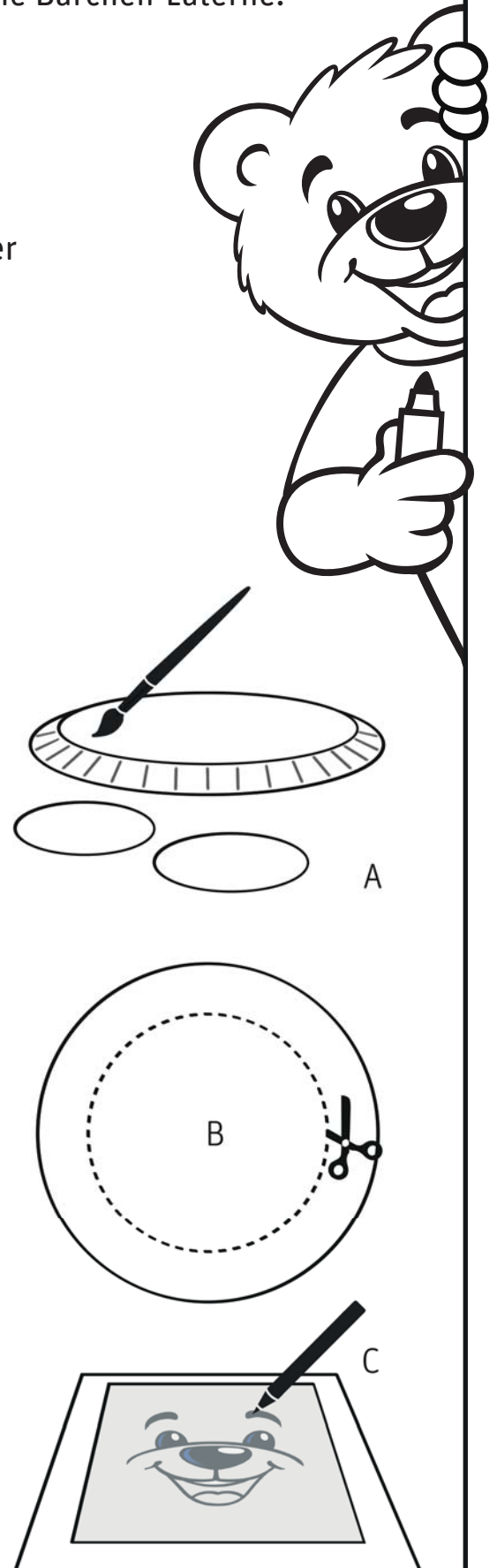
**Laterne, Laterne, Sonne, Mond und ... Bärchen!** Ja, genau, bastle Dir doch dieses Jahr für den Laternenumzug eine niedliche Bärchen-Laterne. Wie genau das funktioniert, erfährst Du hier.

## Was Du dafür brauchst:

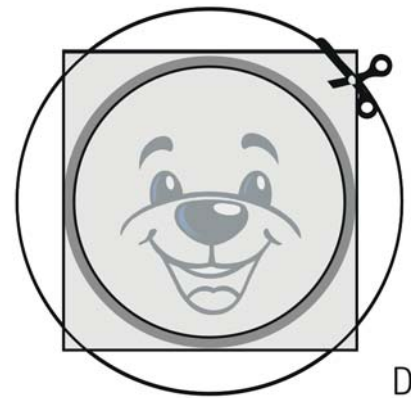
- 🐾 zwei Pappteller (ca. 22 cm)
- 🐾 Acrylfarben, Pinsel und etwas Zeitungspapier
- 🐾 zwei Bögen helles Transparentpapier
- 🐾 Schere, Tacker und Locher
- 🐾 Draht oder etwa 40 cm Schnur
- 🐾 Kleber (Klebestift und etwas Klebeband)
- 🐾 einen schwarzen Permanent-Marker
- 🐾 eine batteriebetriebene kurze Lichterkette

## Und so geht's:

- 1 🐾 Lege die Teller mit der gewölbten Seite nach oben auf das Zeitungspapier und male sie in Bärchenfarbe (hautfarben bis hellbraun) an [A].
- 2 🐾 Schneide nun aus Pappe zwei etwa 7,5 cm große Kreise (nimm als Schablone z.B. ein Glas) und male sie ebenfalls an.
- 3 🐾 Wenn die Farbe getrocknet ist, schneidest Du den inneren Kreis der beiden Teller mit einer Schere vorsichtig aus [B] – lass Dir von einem Erwachsenen helfen.
- 4 🐾 Nun kannst Du das Transparentpapier auf die Seite 3 dieser Anleitung legen, mit einem Stückchen Tesafilm fixieren und Bärchens Gesicht vorsichtig abpausen und ausmalen. Wiederhole das mit dem zweiten Bogen Transparentpapier [C].



**5** Bestreiche nun den inneren Rand rund um die ausgeschnittenen Kreise mit Kleber und klebe das Transparentpapier fest, das abgemalte Gesicht zeigt nach außen/zur gewölbten Seite [D].



**6** Nimm nun die Ohren und wenn Du magst den Haarschopf und fixiere sie mit einem Stück Klebeband an der gewünschten Stelle eines Tellers [E].

**Pass auf, dass Du nicht innerhalb des sichtbaren Bereichs klebst.**

**7** Lege den zweiten Pappteller auf den ersten, so dass die gewölbten Seiten nach außen zeigen und Bärchens Gesicht gleich ausgerichtet ist.




**8** Verbinde die beiden Hälften mit dem Tacker und mache mit dem Locher ein Loch oben mittig durch beide Teller zum Befestigen des Drahts oder der Schnur [F].

**9** Als letzten Schritt schiebst Du die Lichterkette oben durch die Öffnung in die Laterne.

**Jetzt nur noch mit Draht oder Schnur an einem Stab befestigen und der Laternenumzug kann losgehen!**

**Viel Spaß!**



Lege hier Dein Transparentpapier auf und male Bärchens Gesicht mit dem schwarzen Permanent-Marker ab.

