



Bärenstarke Maskenvorlagen

Verkleide Dich dieses Jahr zu Fasching als einer der vier Freunde der Bärchen-Bande – oder vielleicht machst Du auch mit Deiner Familie oder Deinen Freunden ein Gruppen-, ähm ... Banden-Kostüm?


Schneide dazu einfach die Maske(n) entlang der gestrichelten Linie aus, steche ein kleines Loch in die x-Markierungen, fädle ein Gummiband von hinten nach vorn hindurch und verknote es – fertig!



Bärenstarke Maskenvorlagen



Bärenstarke Maskenvorlagen



Bärenstarke Maskenvorlagen

Die langen Hasen-Ohren von Hugo musst Du nach dem Ausschneiden auf dickeres Papier oder Pappe kleben und dann an der Rückseite der Maske mit Kleber (Klebestift und/oder Klebeband) anbringen.



Bärenstarke Maskenvorlagen

Klebe Hugos lange Hasen-Ohren für mehr Stabilität nach dem Ausschneiden auf dickeres Papier oder Pappe und bringe sie dann an der Rückseite der Maske mit Kleber (Klebestift und/oder Klebeband) an.

